



Smarter



TERMOSTATO CONECTADO CON WI-FI INTEGRADO



APLICACIÓN BTICINO THERMOSTAT





CONFORT Y AHORRO DE ENERGÍA ESTÉS DONDE ESTÉS

Smarter: el termostato Wi-Fi,
fácil de usar y siempre conectado.



Gracias a su pantalla táctil, el termostato puede controlarse con un simple toque.

Máximo confort con solo mover un dedo, estés donde estés.

¡Un nuevo termostato aparece en escena! Se trata de Smarther. Está conectado, es fácil de usar y encaja en cualquier entorno.

¿Deseas disfrutar del máximo confort allí donde estés?

Tan solo necesitas acercarte al dispositivo para activar la calefacción o refrigeración y modificar la temperatura.

A través de la APP móvil y el smartphone, puedes crear fácilmente programas personalizados y disponer de un nivel avanzado de gestión del clima de tu hogar, incluso si te encuentras fuera de casa.



Conócelo al detalle con este vídeo presentación.



Gracias a una gestión optimizada, lograrás reducir el consumo de calefacción.





DISEÑO
ESENCIAL
ESTILO
MODERNO

Diseño delgado, blanco y con efecto cristal que combina a la perfección con cualquier estilo de hogar y con todas las series de BTicino y Legrand

Elegancia y funcionalidad en unos pocos milímetros de espesor: un dispositivo concebido para todo el mundo, fácil de entender y de utilizar, que esconde una tecnología avanzada y moderna.



El diseño minimalista y refinado del dispositivo, con sus formas delgadas y su acabado blanco con efecto cristal, se adapta perfectamente a cualquier estilo de hogar.



El detalle metalizado es un rasgo distintivo, y se integra con la nueva función "Boost".



La luz blanca tiene una función decorativa e informativa: ayuda al usuario a entender y utilizar las funciones.

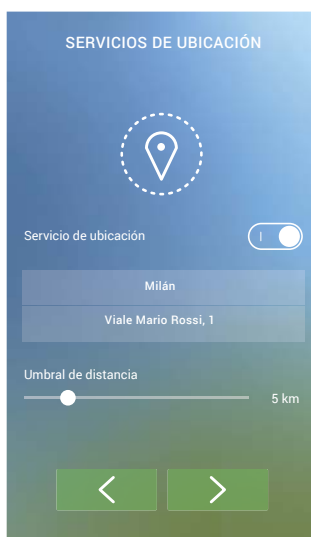


Smarter, termostato conectado, ha sido premiado con este prestigioso reconocimiento internacional confirmando la capacidad de BTicino en combinar tecnología y diseño.

¿QUÉ VENTAJAS TE OFRECE EL TERMOSTATO CONECTADO BTICINO?

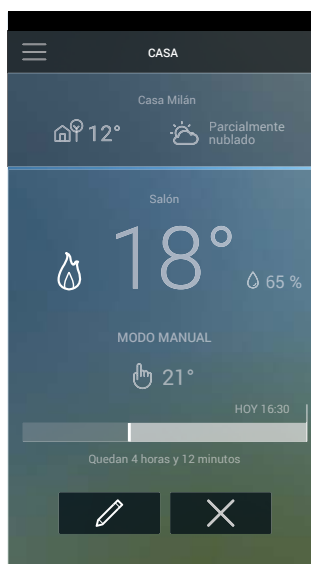


Con la APP móvil,
puedes controlar y
ajustar la temperatura
en cualquier lugar y en
cualquier momento.



GEOLOCALIZACIÓN

Gracias a la aplicación, el termostato sabe en todo momento cuál es tu ubicación, lo que te ayuda a ahorrar dinero. Si sales de casa antes de lo habitual (por ejemplo, a las 8 en lugar de a las 9), el termostato te envía automáticamente un mensaje para preguntarte si deseas apagar la calefacción más pronto.



CONTROL MANUAL Y USO DE LA APLICACIÓN

Si vas a estar fuera de casa varios días, a través de la APP móvil puedes ajustar el termostato de forma remota (por ejemplo, en modo protección contra heladas) independientemente de la programación automática.



El novedoso modo "Boost" te permite realizar un arranque manual, para llegar a la temperatura deseada rápidamente, volviendo a su modo programado después de 30, 60 ó 90 minutos.

BOOST

UNA ÚNICA FUNCIÓN
PARA UN MAYOR CONFORT

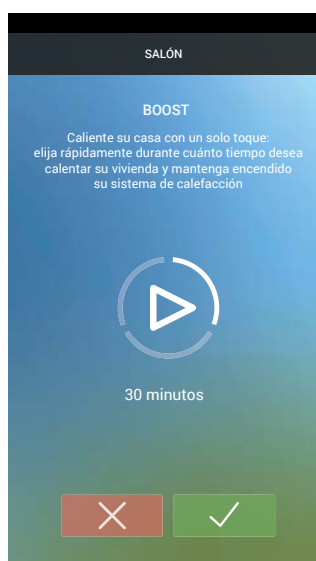
Obtén el confort deseado al instante.

Esta función activa la calefacción o la refrigeración durante un tiempo limitado, independientemente del perfil ajustado y de la temperatura ambiente.

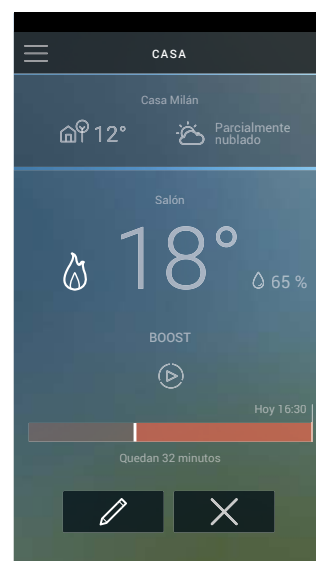
CON EL SMARTPHONE



Haz clic en el icono de la función "Boost".



Selecciona la duración (30, 60 o 90 minutos) y confírmala. Se enciende la calefacción.



La barra roja indica que la función "Boost" está activada. Puedes cancelarla en cualquier momento haciendo clic en la X.

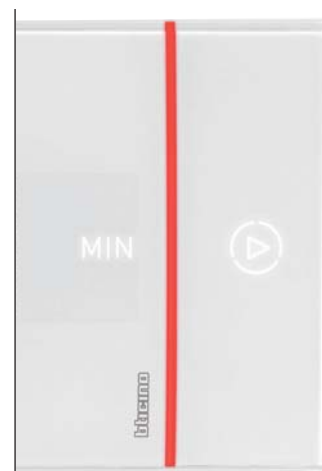
CON EL TERMOSTATO



Haz clic en el icono de la función "Boost".

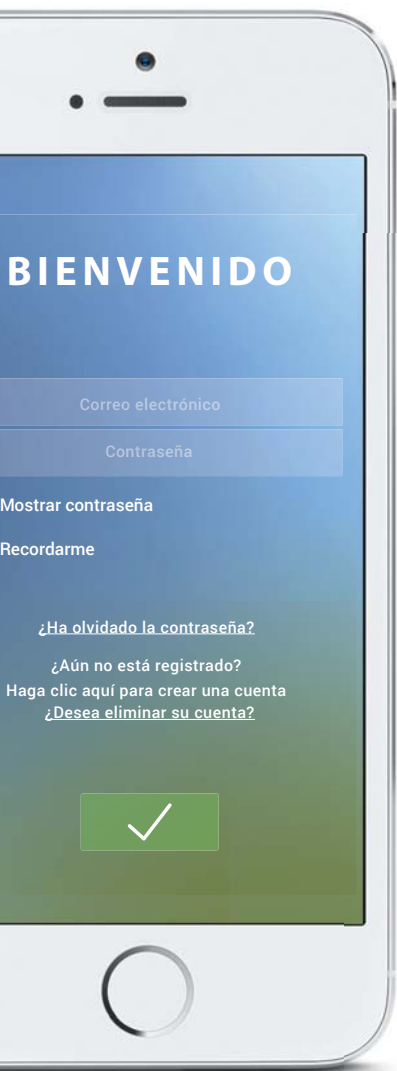


Selecciona la duración (30, 60 o 90 minutos) y confírmala. Se enciende la calefacción.



La barra roja* indica que la función "Boost" está activada. Puedes cancelarla en cualquier momento haciendo clic en el icono.

* A medida que transcurren los minutos, la barra roja va menguando hasta que desaparece por completo, coincidiendo con el final del ciclo Boost.



Una vez instalada la APP móvil, tan solo necesitas tres pasos para empezar a usar el termostato conectado

1. CREA TU CUENTA

APP móvil

A través de la aplicación, puedes utilizar el smartphone para:

- controlar a distancia el termostato conectado, de forma sencilla e intuitiva;
- crear y modificar los programas semanales;
- controlar las actualizaciones del termostato (firmware)

Instalando la aplicación en varios smartphones, otros usuarios pueden controlar el mismo termostato. Además, gracias al servicio de almacenamiento en la nube de BTicino, es posible gestionar datos personales y funciones con total seguridad.

¿Qué ocurre si no funciona Internet?

El termostato sigue funcionando en la habitación de acuerdo con el programa ajustado. La APP móvil no se puede usar de forma remota, pero sigue funcionando localmente en la red Wi-Fi doméstica.



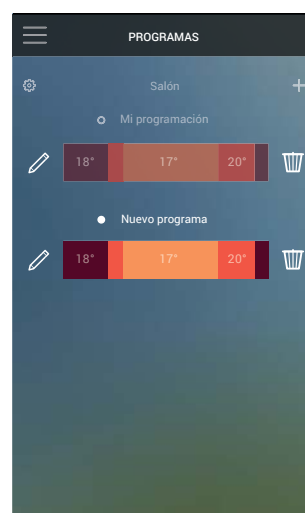
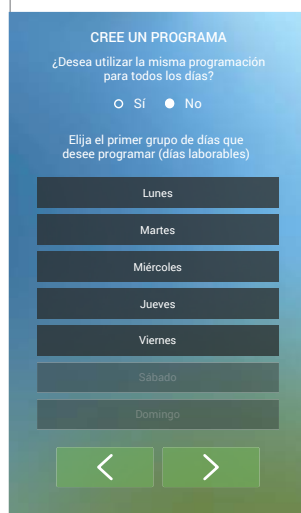
La APP móvil BTicino Thermostat es gratuita y está disponible en



2. CONECTA EL TERMOSTATO A LA RED WI-FI DOMÉSTICA



3. ELIGE EL PROCEDIMIENTO GUIADO PARA CREAR EL PROGRAMA SEMANAL



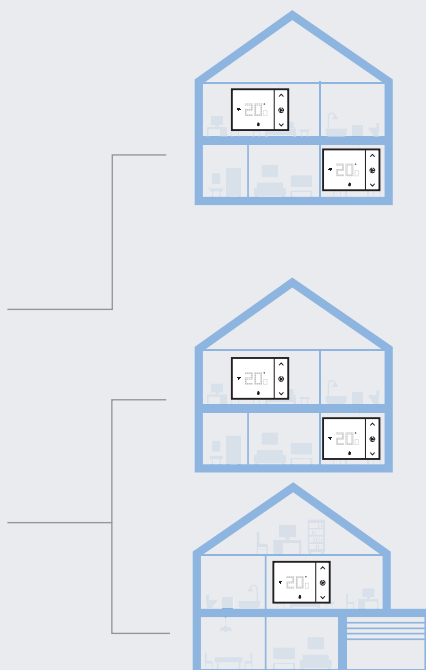
Si es preciso, puedes ponerte en contacto directamente con el servicio posventa de BTicino pulsando el botón de ayuda integrado en la APP móvil, o llamando al número gratuito 900 101 208.

¿DESEAS PROGRAMAR Y CONTROLAR VARIOS DISPOSITIVOS? CON LA APLICACIÓN ES MUY SENCILLO.

¿MÁS TERMOSTATOS?
¿MÁS CASAS?

La APP móvil no solo te permite controlar un dispositivo, sino también:

- varios dispositivos ubicados en la misma casa (aislamiento del sistema por zonas)
- dispositivos ubicados en diferentes edificios (termostato del hogar y termostato de la segunda vivienda)



Control de varios termostatos

CÓMO SE INSTALA

Hay que preparar 4 cables:

- dos para la alimentación de 230 Vca
- dos para el contacto de la caldera

Termostato Smarther PARA MONTAJE EMPOTRADO



Modelo X8000



Termostato WI-FI que puede instalarse en la caja de empotrar universal, para pladur o tabique.

También se puede instalar en:

- caja redonda para empotrar, modelo 500 (fijación con tacos de pared)
- cajas de panel de pladur, modelos PB503 y PB502

Termostato Smarther PARA MONTAJE EN SUPERFICIE



Modelo X8000W

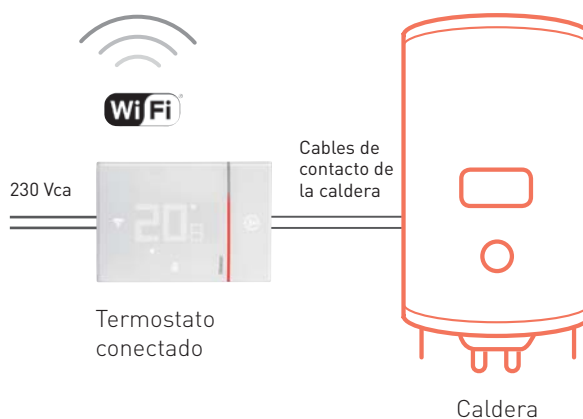


El termostato WI-FI se puede montar en la pared.

* Nota: El termostato conectado BTicino también puede sustituir a los termostatos de caldera, ya que posee un contacto de entrada.

Sustitución sencilla del termostato antiguo, ya sea de instalación empotrada o de superficie.

Concebido para un uso sencillo, el nuevo termostato conectado es **la solución ideal tanto para nuevas instalaciones como para reemplazar un termostato antiguo**, ya sea en instalación empotrada o de superficie. El termostato conectado es fácil de configurar. Un único consejo: al sustituir un termostato de pilas antiguo, necesitarás dos cables para la alimentación de 230 Vca.



Termostato con temporizador para montaje en superficie.



Termostato con temporizador para montaje empotrado.

Termostatos BTicino con temporizador, reemplazables por el nuevo termostato conectado

Tabla de productos reemplazables

	AXOLUTE		LIVINGLIGHT		MÀTIX	
	Montaje empotrado	Montaje mural	Montaje empotrado	Montaje mural	Montaje empotrado	Montaje mural
Alimentación por pilas*	HD/HC/HS4451		N/NT/L4451	N/NT/L4450	AM5721	N4450
	HC/HS4449		N/L4449			
Alimentación de 230 Vca			N/NT/L4448			


* Nota: para sustituir los dispositivos que funcionan con pilas, necesitarás los cables de alimentación de 230 Vca.

TERMOSTATO CONECTADO

Smarter

Características y conexiones

Vista frontal




Vista posterior

VERSIÓN PARA MONTAJE EMPOTRADO



VERSIÓN PARA MONTAJE EN SUPERFICIE





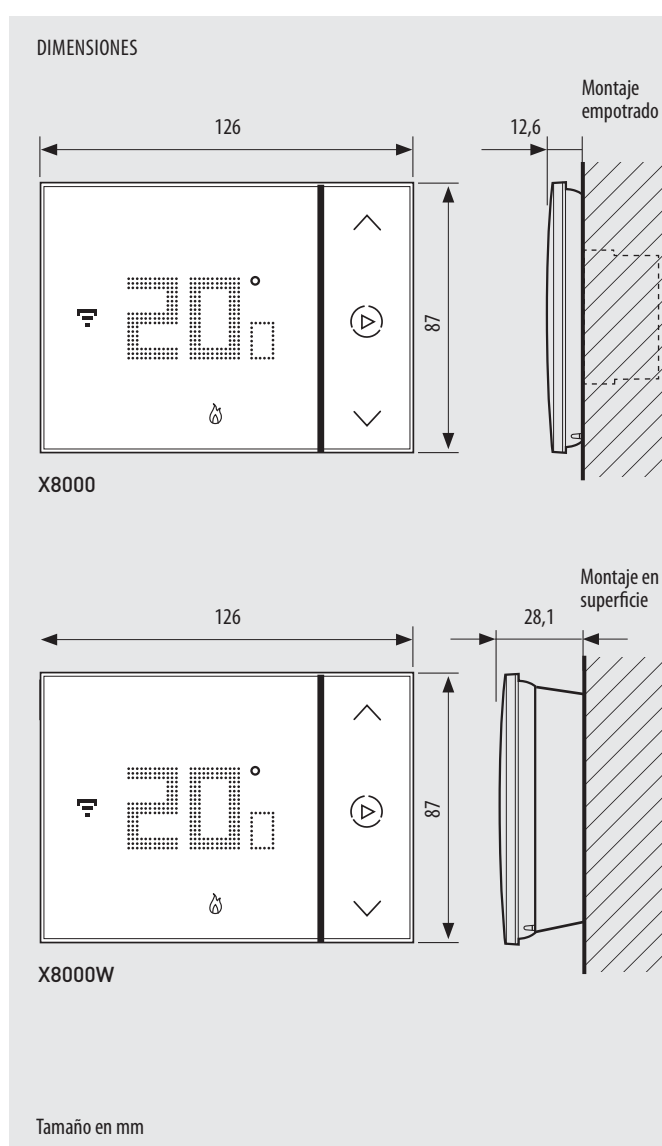
TERMOSTATO CONECTADO

Smarther

Catálogo



Modelo	TERMOSTATO CONECTADO
X8000	<p>El termostato conectado Smarther, junto con la APP móvil específica BTicino Thermostat, es un dispositivo que permite ajustar y supervisar con exactitud y precisión la temperatura de habitaciones; todos los programas y la mayoría de funciones se controlan de manera sencilla e intuitiva a través de la APP móvil. Gracias a su conexión Wi-Fi, el dispositivo Smarther se puede programar y manejar de forma remota; También puede mostrar las condiciones de temperatura y humedad registradas en la habitación. Es posible ajustar el nivel de temperatura localmente para el funcionamiento manual, así como activar el modo Boost. La función Boost fuerza el encendido del sistema durante un tiempo limitado (30, 60 o 90 minutos) independientemente de la temperatura medida y programada.</p> <ul style="list-style-type: none"> - alimentación 100 - 250 Vca, 50/60 Hz; - absorción máx. 2 W; - sección máxima de cable 1 x 1,5 mm²; - medición de temperatura 0 °C - 50 °C; - punto de consigna de temperatura 5 °C - 40 °C, - incrementos de 0,5 °C; - salida de 1 contacto en conmutación libre de potencial 5(2)A. <p>Tipos de instalación</p> <ul style="list-style-type: none"> - empotrado, en cajas 080141 (con tacos de pared) - panel de pladur, en cajas PB503 y PB502
X8000W	<p>Características: como X8000. Instalación: de superficie en pared, con tornillos y tacos adecuados para instalación (ladrillo, panel de yeso, azulejos, etc.).</p>



Eliot es el programa de Legrand para dispositivos conectados (Internet de las cosas) que identifica todos aquellos productos o sistemas que, en la medida en que pueden conectarse a Internet, otorgan un valor añadido en cuanto a funcionalidad, información, utilización e interacciones con el entorno.



Zona Centro

es-centro@legrandgroup.es
Tel : 91 648 79 22

Zona Cataluña y Baleares

es-catalunya-baleares@legrandgroup.es
Tel : 93 635 26 60

Zona Levante

es-levante@legrandgroup.es
Tel : 96 321 12 21

Zona Noroeste

es-noroeste@legrandgroup.es
Tel : 98 111 02 03

Zona Norte

es-norte@legrandgroup.es
Tel : 94 643 40 41

Zona Sur y Canarias


es-sur@legrandgroup.es
Tel : 95 465 19 61

Asistencia Técnica

Tel y Fax : 902 100 626
sat.espana@legrandgroup.es

Atención al Distribuidor

Tel : 902 100 454
pedidos.espana@legrandgroup.es



SÍGUENOS
TAMBIÉN EN

- @ www.legrand.es
- facebook.com/LegrandGroupES
- twitter.com/LegrandGroupES
- youtube.com/LegrandGroupES
- instagram.com/LegrandGroupES
- pinterest.com/LegrandGroupES



LEGRAND GROUP ESPAÑA, S.L.
Hierro, 56 - Apto. 216
28850 Torrejón de Ardoz
Madrid
Tel.: 91 656 18 12
Fax: 91 656 67 88
www.legrand.es



Zona Centro

es-centro@legrandgroup.es
Tel : 91 648 79 22

Zona Noreste

es-noreste@legrandgroup.es
Tel : 93 635 26 60

Zona Levante

es-levante@legrandgroup.es
Tel : 96 321 12 21

Zona Noroeste

es-noroeste@legrandgroup.es
Tel : 98 111 02 03

Zona Norte

es-norte@legrandgroup.es
Tel : 94 643 40 41

Zona Sur y Canarias

es-sur@legrandgroup.es
Tel : 95 465 19 61

Asistencia Técnica

Tel : 91 991 55 00
sat.espana@legrandgroup.es

Atención al Distribuidor

Tel : 91 991 54 00
pedidos.espana@legrandgroup.es



SÍGUENOS
TAMBIÉN EN

- @ www.legrand.es
- facebook.com/LegrandGroupES
- twitter.com/LegrandGroupES
- youtube.com/LegrandGroupES
- instagram.com/LegrandGroupES
- pinterest.com/LegrandGroupES
- .../company/LegrandGroupES



LEGRAND GROUP ESPAÑA, S.L.
Hierro, 56 - Apto. 216
28850 Torrejón de Ardoz
Madrid
Tel.: 91 656 18 12
Fax: 91 656 67 88
www.legrand.es