











Monitor DETECTA 6 - Guía Rápida de funcionamiento



Código 97071, V12_05

-  **Apertura de puerta/ Llamada Conserje***
- Con el teléfono colgado, al pulsar este botón se realiza una **llamada al conserje** (*si existe conserjería).

-  **Display Teclado**
- Muestra información sobre el estado del monitor y sobre las operaciones realizadas por le usuario.

	Encendido: CENTRAL CONECTADA
	Apagado:CENTRAL DESCONECTADA
	Alarma disparada
	Alarma durante la última conexión
	Código introducido erróneo Función incorrecta.
	Central bloqueada por 4 dígitos erróneos
	Central/ Dispositivo Conectado
	Central/ Dispositivo Desconectado







-  **Encendido de la cámara principal (*)**
-  **Encendido de la cámara secundaria (*)** (si existe).

(*) función disponible según tipo de instalación


-  **Ajuste color**
-  **Contraste**
-  **Brillo**
-  **ON/OFF**


Leds del Teclado/Estado









Leds	Función	(apagado)	(encendido)	(intermitente)
	estado de la central	desconectada	conectada	en ruta de Entrada/Salida destello a 2 segundos, central parcialmente conectada
	led de omisión	ninguna zona omitida	alguna zona omitida	reloj desprogramado
	alimentación	alimentación correcta	fallo de red (230 Vac)	batería baja
	memoria de alarma	No hay memoria de alarma	Hay memoria de alarma	avería/tamper en las zonas

Monitor DETECTA 6 - Guía Rápida de funcionamiento



Código 97071, V12_05

-  **Apertura de puerta/ Llamada Conserje***
- Con el teléfono colgado, al pulsar este botón se realiza una **llamada al conserje** (*si existe conserjería).

-  **Display Teclado**
- Muestra información sobre el estado del monitor y sobre las operaciones realizadas por le usuario.

	Encendido: CENTRAL CONECTADA
	Apagado:CENTRAL DESCONECTADA
	Alarma disparada
	Alarma durante la última conexión
	Código introducido erróneo Función incorrecta.
	Central bloqueada por 4 dígitos erróneos
	Central/ Dispositivo Conectado
	Central/ Dispositivo Desconectado







-  **Encendido de la cámara principal (*)**
-  **Encendido de la cámara secundaria (*)** (si existe).

(*) función disponible según tipo de instalación

-  **Ajuste color**
-  **Contraste**
-  **Brillo**
-  **ON/OFF**

Leds del Teclado/Estado


Leds	Función	(apagado)	(encendido)	(intermitente)
	estado de la central	desconectada	conectada	en ruta de Entrada/Salida destello a 2 segundos, central parcialmente conectada
	led de omisión	ninguna zona omitida	alguna zona omitida	reloj desprogramado
	alimentación	alimentación correcta	fallo de red (230 Vac)	batería baja
	memoria de alarma	No hay memoria de alarma	Hay memoria de alarma	avería/tamper en las zonas

Monitor DETECTA 6 - Guía Rápida de funcionamiento

Código 97071, V12_05



Conexión/ Desconexión de la Alarma



- Para **CONECTAR** la Alarma teclear:
[Código de usuario] + [#]
- Para **DESCONECTAR** la Alarma teclear:
[Código de usuario] + [#]

Guía rápida de funciones:

- Conexión rápida:
([*] [#])_{2seg}
- Conexión nocturna o parcial:
[Código de usuario] + [A_{2seg}] + [#]
- Código de coacción:
(Código de usuario + 1) + [#]
(por ejemplo código usuario 1111): **1112#**
- Omisión nocturna y restauración de zonas:
[Código de usuario] + [A_{2seg}] + [Nº Zona] + [#]
(por ejemplo Zona 4): **1111A_{2seg}4#**

Por defecto Código Usuario Máster: 1111

Monitor DETECTA 6 - Guía Rápida de funcionamiento

Código 97071, V12_05



Conexión/ Desconexión de la Alarma



- Para **CONECTAR** la Alarma teclear:
[Código de usuario] + [#]
- Para **DESCONECTAR** la Alarma teclear:
[Código de usuario] + [#]

Guía rápida de funciones:

- Conexión rápida:
([*] [#])_{2seg}
- Conexión nocturna o parcial:
[Código de usuario] + [A_{2seg}] + [#]
- Código de coacción:
(Código de usuario + 1) + [#]
(por ejemplo código usuario 1111): **1112#**
- Omisión nocturna y restauración de zonas:
[Código de usuario] + [A_{2seg}] + [Nº Zona] + [#]
(por ejemplo Zona 4): **1111A_{2seg}4#**

Por defecto Código Usuario Máster: 1111